



नेपालगञ्ज उप महानगरपालिका
उप महानगर कार्यपालिकाको कार्यालय, बाँके


आय व्ययको विवरण

आ.व. : २०७६/७७ महिना : बैशाख सम्म


व्यय				
शीर्षक	बार्षिक बजेट	खर्च	खर्च(%)	मौज्दात
चालु	८४,६८,५७,२४८.९९	५१,३७,८२,१४७.६५	६०.६७	३३,३०,७५,१०१.३४
२११११ पारिश्रमिक कर्मचारी	३१,१०,७६,८२१.७९	२४,६८,३२,१२२.९२	७९.३५	६,४२,४४,६९८.८७
२१११२ पारिश्रमिक पदाधिकारी	२,००,००,०००.००	६७,४९,४१०.००	३३.७५	१,३२,५०,५९०.००
२११२१ पोशाक	१,०९,५१,०००.००	९९,९५,५१५.००	९१.२७	९,५५,४८५.००
२११२२ खाद्यान्न	४,५०,०००.००	१,७८,३७१.४०	३९.६४	२,७१,६२८.६०
२११२३ औषधीउपचार खर्च	२६,६०,०००.००	३,२४,१२७.००	१२.१९	२३,३५,८७३.००
२११३१ स्थानीय भत्ता	३०,२४,०००.००	१३,९९,५११.३३	४६.२८	१६,२४,४८८.६७
२११३२ महंगी भत्ता	१,२०,४८,०००.००	५८,१९,२२३.६७	४८.३	६२,२८,७७६.३३
२११३३ फिल्ड भत्ता	६,००,०००.००			६,००,०००.००
२११३४ कर्मचारीको बैठक भत्ता	११,८०,०००.००	२,५९,७९०.००	२२.०२	९,२०,२१०.००
२११३५ कर्मचारी प्रोत्साहन तथा पुरस्कार	५,००,०००.००			५,००,०००.००
२११३९ अन्य भत्ता	१०,६०,०००.००	३५,०००.००	३.३	१०,२५,०००.००
२११४१ पदाधिकारी बैठक भत्ता	७६,११,०००.००	४७,४०,०००.००	६२.२८	२८,७१,०००.००
२११४२ पदाधिकारीअन्य सुबिधा	१०,९८,०००.००	८,२८,०००.००	७५.४१	२,७०,०००.००
२११४९ पदाधिकारी अन्य भत्ता	५,००,०००.००	१,७०,०००.००	३४.	३,३०,०००.००
२१२१३ कर्मचारीको योगदानमा आधारित बीमा कोष खर्च	५,००,०००.००			५,००,०००.००
२१२१४ कर्मचारी कल्याण कोष	१,२८,८२,०६५.९७	५०,००,०००.००	३८.८१	७८,८२,०६५.९७
२१२१९ अन्य सामाजिक सुरक्षा खर्च	५०,०००.००	३७,५००.००	७५.	१२,५००.००
२२१११ पानी तथा बिजुली	३४,८५,०००.००	२२,७९,१८१.००	६५.४	१२,०५,८१९.००
२२११२ संचार महसुल	३४,३०,०००.००	१९,९०,२८२.००	५८.०३	१४,३९,७१८.००
२२२१२ इन्धन (कार्यालय प्रयोजन)	८४,३५,०००.००	५२,२५,९५०.००	६१.९६	३२,०९,०५०.००
२२२१३ सवारी साधन मर्मत खर्च	४३,५६,४६२.००	२३,०९,३३१.००	५३.०१	२०,४७,१३१.००
२२२१४ बिमा तथा नवीकरण खर्च	१०,५०,०००.००	२,०७,५३६.००	१९.७७	८,४२,४६४.००
२२२२१ मोशनरी तथा ओजार मर्मत सम्भार तथा सञ्चालन खर्च	२२,८६,०००.००	१७,८५,२२०.००	७८.०९	५,००,७८०.००
२२२३१ निर्मित सावजनिक सम्पत्तिको मर्मत सम्भार खर्च	९९,६७,२६५.९७	३१,११,२५०.००	३१.२१	६८,५६,०१५.९७
२२२९१ अन्य सम्पत्तिहरूको संचालन तथा सम्भार खर्च	९०,०००.००	४८,७५०.००	५४.१७	४१,२५०.००
२२३११ मसलन्द तथा कार्यालय सामग्री	१,०५,०१,४५४.००	४६,५९,९९३.००	४४.३७	५८,४१,४६१.००
२२३१२ पशुपंक्षीहरूको आहार	१०,००,०००.००	३,५८,८२३.००	३५.८८	६,४१,१७७.००
२२३१३ पुस्तक तथा सामग्री खर्च	१,०५,९९,०००.००	४९,७८,०२७.००	४६.९७	५६,२०,९७३.००
२२३१४ इन्धन - अन्य प्रयोजन	४,८५,०००.००	३,२४,५१८.००	६६.९१	१,६०,४८२.००
२२३१५ पत्रपत्रिका, छपाई तथा सूचना प्रकाशन खर्च	४४,७५,०००.००	३३,४१,२८१.००	७४.६७	११,३३,७१९.००
२२४११ सेवा र परामर्श खर्च	२३,६१,०००.००	१३,३२,५००.००	५६.४४	१०,२८,५००.००
२२४१२ सूचना प्रणाली तथा सफ्टवेयर संचालन खर्च	२८,००,०००.००	२,४३,८३५.००	८.७१	२५,५६,१६५.००
२२४१३ करार सेवा शुल्क	२०,६७,०००.००	१४,९४,०००.००	७२.२८	५,७३,०००.००

२२४१४ सरसफाईसेवा शुल्क	१,८८,४८,६८०.००	८५,९०,७२३.००	४५.५८	१,०२,५७,९५७.००
२२४१९ अन्य सेवा शुल्क	६,५३,९२,०००.००	५,३३,२७,२८९.६७	८१.५५	१,२०,६४,७१०.३३
२२५११ कर्मचारी तालिम खर्च	३,००,०००.००			३,००,०००.००
२२५१२ सौप विकास तथा जनचेतना तालिम तथा गोष्ठी सम्बन्धी खर्च	१,४५,२२,८८४.५०	६९,५३,३७०.००	४७.८८	७५,६९,५१४.५०
२२५२१ उत्पादन सामग्री / सेवा खर्च	५,५०,०००.००			५,५०,०००.००
२२५२२ कार्यक्रम खर्च	१४,३१,७८,२६४.००	३,७७,८१,९९९.९५	२६.३९	१०,५३,९६,२६४.०५
२२५२९ विविध कार्यक्रम खर्च	७,१२,७०,६३०.७६	६,६१,३९,२१०.७६	९२.८	५१,३१,४२०.००
२२६११ अनुगमन, मूल्यांकन खर्च	२२,१०,०००.००	३,८८,०३८.००	१७.५६	१८,२१,९६२.००
२२६१२ भ्रमण खर्च	५१,४५,०००.००	२४,३५,२९०.००	४७.३३	२७,०९,७१०.००
२२७११ विविध खर्च	९८,६७,७२०.००	४५,७५,२९१.००	४६.३७	५२,९२,४२९.००
२२७२१ सभा सञ्चालन खर्च	१५,००,०००.००	१,३५,८०३.००	९.०५	१३,६४,१९७.००
२५३११ शैक्षिक संस्थाहरूलाई सहायता	३,३४,१७,०००.००	१,२१,१४,८७०.००	३६.२५	२,१३,०२,१३०.००
२५३१३ उपभाक्ता समितिते तथा गैर सरकारी संस्था सहायता	९,००,०००.००	४,५०,०००.००	५०.	४,५०,०००.००
२५३१४ धार्मिक तथा सांस्कृतिक संस्था सहायता	१,५०,०००.००	७५,०००.००	५०.	७५,०००.००
२५३१५ अन्य संस्था सहायता	१०,०४,०००.००	४,५४,३००.००	४५.२५	५,४९,७००.००
२६२११ अन्तराष्ट्रिय सदस्यता शुल्क तथा सहयोग	३,००,०००.००			३,००,०००.००
२६४१३ अन्य संस्थालाई सःशतं चालु अनुदान	३०,०००.००			३०,०००.००
२७२११ छात्रवृत्ति	१,१७,४९,०००.००	२२,५००.००	०.१९	१,१७,२६,५००.००
२७२१२ उदार, राहत तथा पुनर्स्थापना खर्च	१०,००,०००.००			१०,००,०००.००
२७२१३ औषधीखरिद खर्च	५९,९०,०००.००	१८,२६,९७७.००	३०.५	४१,६३,०२३.००
२७२१९ अन्य सामाजिक सहायता	४,००,०००.००			४,००,०००.००
२८१४२ घरभाडा	२०,०३,०००.००	१२,७४,३००.००	६३.६२	७,२८,७००.००
२८२११ राजस्व फिर्ता	३०,००,०००.००	११,६५,६३६.९५	३८.८५	१८,३४,३६३.०५
२८९११ भैपरी आउने चालु खर्च	५,५०,०००.००	१२,५००.००	२.२७	५,३७,५००.००
पूँजीगत	१,८९,३१,०८,२२४.७९	५२,१०,४९,०३३.९०	२७.५२	१,३७,२०,५९,१९०.८९
३११११ आवासीय भवन निर्माण/खरिद	२,५०,०००.००			२,५०,०००.००
३१११२ गैर आवासीय भवन निर्माण/खरिद	१३,२३,३३,२६९.४१	१,८३,९३,८३१.३७	१३.९	११,३९,३९,४३८.०४
३१११३ निर्मित भवनको संरचनात्मक सुधार खर्च	१,००,६६,६७१.०५	६७,०८,६३२.००	६६.६४	३३,५८,०३९.०५
३११२१ सवारी साधन	१,७२,००,०००.००	१०,२५,०००.००	५.९६	१,६१,७५,०००.००
३११२२ मेशिनरी तथा औजार	८३,४७,०००.००	३६,९७,६८५.०१	४४.३	४६,४९,३१४.९९
३११२३ फर्निचर तथा फिक्चर्स	२५,७८,०००.००	१३,२३,५४०.००	५१.३४	१२,५४,४६०.००
३११३२ अनुसन्धान तथा विकास सम्बन्धी खर्च	१२,००,०००.००	५१,६१२.००	४.३	११,४८,३८८.००
३११५१ सडक तथा पूल निर्माण	१,३७,२४,५२,३८४.५७	३७,१५,३६,४९८.००	२७.०७	१,००,०९,१५,८८६.५७
३११५३ विद्युत संरचना निर्माण	४६,८२,४८८.०२	१४,६२,०००.००	३१.२२	३२,२०,४८८.०२
३११५५ सिंचाई संरचना निर्माण	४०,००,०००.००	१,३८,१७०.००	३.४५	३८,६१,८३०.००
३११५६ खानेपानी संरचना निर्माण	६९,०५,०००.००	१२,७०,१५९.००	१८.३९	५६,३४,८४१.००
३११५७ वन तथा वातावरण संरक्षण	२८,२५,०००.००	१८,६२,५००.००	६५.९३	९,६२,५००.००

३११५८ सरसफाई संरचना निर्माण	१,०९,२६,६६६.५०	६१,६३,६६५.००	५६.४१	४७,६३,००१.५०
३११५९ अन्य सार्वजनिक निर्माण	३०,९६,०७,२५५.१८	१०,४४,९९,२२१.५२	३३.७५	२०,५१,०८,०३३.६६
३११६१ निमित्त भवनको संरचनात्मक सुधार खर्च	५०,३४,४९०.०६	१८,०३,२४०.००	३५.८२	३२,३१,२५०.०६
३११७१ पूजागत सुधार खर्च सार्वजनिक निर्माण	४७,००,०००.००	११,१३,२८०.००	२३.६९	३५,८६,७२०.००
वित्तीय	४,८२,००,०००.००	१,६३,९१,७४७.००	३४.०१	३,१८,०८,२५३.००
३२१४३ अन्यसंस्थामा ऋण लगानी	१,८२,००,०००.००			१,८२,००,०००.००
३२१४९ अन्यसंस्थाबाट ऋण लगानी फिर्ता	२,००,००,०००.००	६३,९१,७४७.००	३१.९६	१,३६,०८,२५३.००
३३१९५ ऋणपत्र माफत प्राप्त ऋण साँवा भुक्तानी	१,००,००,०००.००	१,००,००,०००.००	१००.	
जम्मा	२,७८,८१,६५,४७३.७८	१,०५,१२,२२,९२८.५५	३७.७	१,७३,६९,४२,५४५.२३


२०६६/२१४

लोकेन्द्र रावत
लेखा अधिकृत


प्रमुख प्रशासकीय अधिकृत



नेपालगंज उप महानगरपालिका
उप महानगर कार्यपालिकाको कार्यालय बाँके


आय व्ययको विवरण

आ.व. : २०७६/७७ महिना : बैशाख सम्म

आय

शीर्षक	प्रस्तावित आय	वास्तविक आय	मौज्दात
संघीय सरकार	८५९५६७०००.	६४२३४७५५०.	२१७२१९४५०.
१३३११ समानिकरण अनुदान	३१४८०००००.	२३६१९८३००.	७८६०१७००.
१३३१२ शसर्त अनुदान चालु	३७६०७३०००	३०७२९०९४६.९४	६८७८२०५३.०६
१३३१३ शसर्त अनुदान पुँजीगत	४८६९४०००	८८५८३०३.०६	३९८३५६९६.९४
१३३१४ विशेष अनुदान चालु	२०००००००.	१५००००००.	५०००००००.
१३३१७ समपुरक अनुदान पुँजीगत	१००००००००.	७५००००००.	२५०००००००.
प्रदेश सरकार	६२६५२०००.	४६९८९०००.	१५६६३०००.
१३३११ समानिकरण अनुदान	६६५२०००.	४९८९०००.	१६६३०००.
१३३१३ शसर्त अनुदान पुँजीगत	१६००००००.	१२००००००.	४०००००००.
१३३१५ विशेष अनुदान पुँजीगत	१००००००००.	७५००००००.	२५०००००००.
१३३१७ समपुरक अनुदान पुँजीगत	३००००००००.	२२५००००००.	७५०००००००.
राजस्व बाडफाड	२७२९९२०००.	१६१७५७४६७.२	१११२३४५३२.८
११३१५ घरजग्गा रजिष्ट्रेशन दस्तुर	७०००००००.	५४२८१५५६.६	१५७१८४४३.४
११४११ बाँडफाँड भई प्राप्त हुने मूल्य अभिवृद्धि कर	१३६८४६३००.	७५९३१४८७.०७	६०९१४८१२.९३
११४२१ बाँडफाँड भई प्राप्त हुने अन्तःशुल्क	४५३५३७००.	३०८४४४२०.९६	१४५०९२७९.०४
१४१५७ बाँडफाँड भई प्राप्त दहत्तर बहत्तरको विक्रीबाट प्राप्त हुने आय	२०७९२०००.	७००००२.५७	२००९१९९७.४३
अन्तरिक श्रोत	७९७१४१४७३.७८	४२८८१८४३९.३४	३६८३२३०३४.४४
११३१३ एकीकृत सम्पत्ती कर	४०००००००.	२५९०९९०४.९२	१४०९००९५.०८
११३१४ भुमिकर/मालपोत	२००००००.	३६०५५९.	-१६०५५९.
११३२१ घरवहाल कर	१७५०००००.	४७९७५०९.८३	१२७०२४९०.१७
११३२२ वहाल विटोरी कर	३००००००००.	२०६७९९४४.४६	९३२००५५.५४
११४५१ सवारी साधन कर (साना सवारी)	५००००००.		५००००००.
११४५२ पुवाधार सेवाको उपयोगमा लाग्ने कर	४०००००००.		४०००००००.
११४७९ अन्य मनोरञ्जन कर	७०००००००.	१९६३२०९.४९	५०३६७९०.५१
११६९१ अन्य कर		३९६०६४.०५	-३९६०६४.०५
१३४११ अन्य संस्थागत आन्तरिक अनुदान	५०००००००.		५०००००००.
१४२१२ सरकारी सम्पत्तीको बिक्रीबाट प्राप्त रकम	२००००००.		२००००००.
१४२१८ विद्युत सेवा शुल्क	१०००००००.	३२०६०८.५	६७९३९१.५
१४२१९ अन्य सेवा शुल्क तथा बिक्री	३५००००००.	२२४९६११.८८	१२५०३८८.१२
१४२२५ यातायात क्षेत्रको आम्दानी	२५००००००.	५३३४८९२.	-२८३४८९२.

१४२४२ नक्सापास दस्तुर	३००००००.	१७४९९७९४.२२	१२५००२०५.७८
१४२४३ सिफारिश दस्तुर	१००००००.	४५४२०९०.७६	५४५७९०९.२४
१४२४५ नाता प्रमाणित दस्तुर	१०,०००.००	५५१७६५.२८	-५४१७६५.२८
१४२४९ अन्य दस्तुर	४००००००.	११५७५८२३.७५	-७५७५८२३.७५
१४२५३ व्यावसाय रजिष्ट्रेशन दस्तुर	१५०००००.	१०३४१२९१.	४६५८७०९.
१४२६५ अन्य क्षेत्रको आय	६००००००.	३३०९८६३१.४४	-२७०९८६३१.४४
१४३११ न्यायिक दण्ड जोरेवाना र जफत	१५०००००.	७९३८७५.१५	७०६१२४.८५
१४३१३ धरोटी सदरस्याहा	१०००००.		१०००००.
१४५२९ अन्य राजस्व	१००००००.	१२२०४२०५.२७	-१२१०४२०५.२७
१५१११ बेरूजू	५०००००.	२८४५३०.	२१५४७०.
३२१२१ नगद	२०००००००.	२०००३५००.	-३,५००.००
३२१२२ बैंक मौज्जात	२९८५३१४७३.७८	२५२३५०५४२.३४	४६१८०९३१.४४
३३१४३ अन्य संस्थाहरूबाट ऋण प्राप्ति	३००००००००.	३५६००९४.	२९६४३९९०६.
बैदेशिक श्रोत	७८०३०००००.	१७६८९५२२०.	६०३४०४७८०.
१३१११ द्विपक्षीय वैदेशिक चालु अनुदान	३००००००.	९५,२२०.००	२०४७८०.
१३२२१ अन्तराष्ट्रिय अन्तर-सरकारी संस्थाबाट प्राप्त पूँजीगत अनुदान	७८०००००००.	१७६८०००००.	६०३२०००००.
जम्मा	१९१३०८५४७३.७८	८१४४६०१२६.५४	१०९८६२५३४७.२४



लोकेन्द्र रावत
लेखा अधिकृत



प्रमुख प्रशासकीय अधिकृत